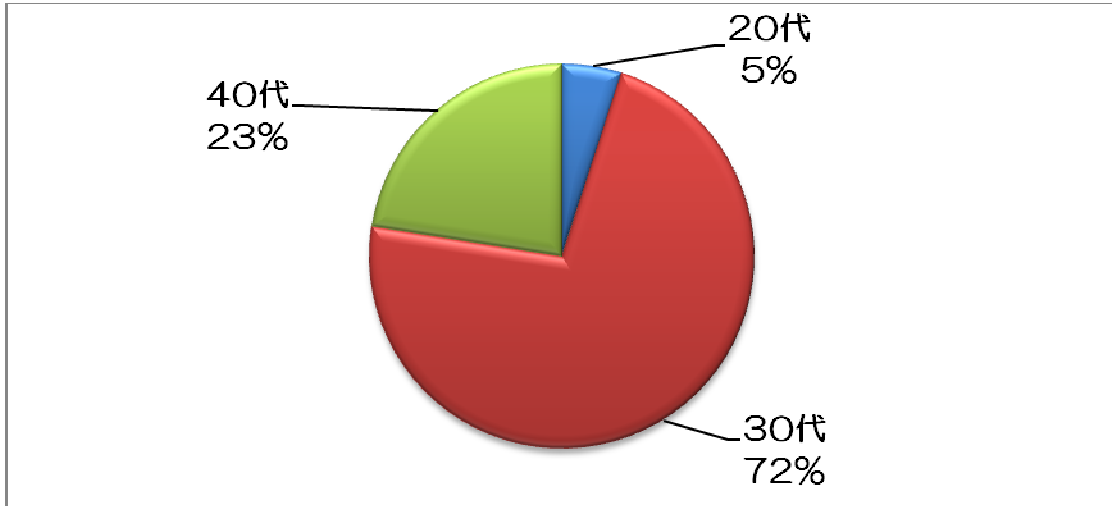


NPプログラム受講者対象追跡アンケート結果

57人中40人⇒70%の回答率

◎年齢別構成比

20代…2人(5%) 30代…29人(72%) 40代…9人(23%)

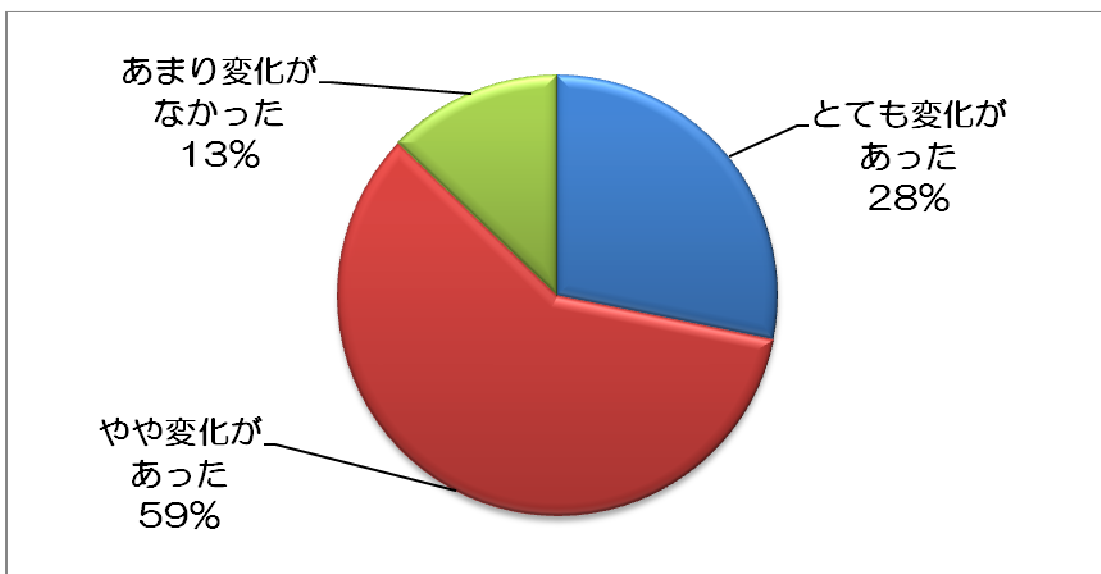


◎NPプログラムを受け、自分の子育てにおいて変化はあったか

とても変化があった…11人(28%) やや変化があった…23人(59%)

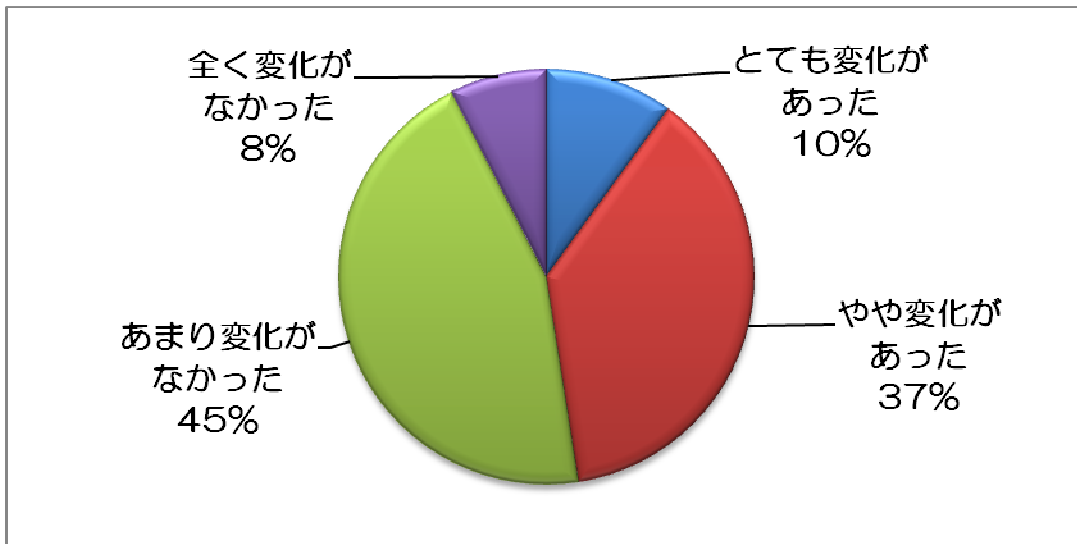
あまり変化がなかった…5人(13%) 全く変化がなかった…0人(0%)

(※具体的な感想は別紙参照)



◎自分と夫との関係において変化はあったか

とても変化があった…4人（10%） やや変化があった…15人（37%）
あまり変化がなかった…18人（45%） 全く変化がなかった…3人（8%）
（※具体的な感想は別紙参照）



◎自分自身において変化はあったか

とても変化があった…17人（42%） やや変化があった…19人（47%）
あまり変化がなかった…3人（8%） 全く変化がなかった…1人（3%）
（※具体的な感想は別紙参照）

